






おうちでエンジョイ！ へこまん生活 紙コップけん玉の作り方



《材料》


- ・紙コップ 2個
- ・たこ糸 30～40センチくらい
(好きな長さでOK)
- ・紙を丸めたもの 1個
- ・ビニールテープ
- ・はさみ



①片方の紙コップの裏に、たこ糸をテープで貼る。



②もうひとつの紙コップと、テープで貼り合わせる



③紙コップから出ているたこ糸に丸めた紙をつなげ、テープで巻く。



完成！